

# Lessons Plus

for Ukraine 3

Natalia Liashko

Svitlana Sushko

# Cambridge English Young Learners

Тести Cambridge English: Young Learners.

 **CAMBRIDGE ENGLISH**  
Language Assessment  
Part of the University of Cambridge

## Мотивуйте Вашу дитину до вивчення англійської з тестами Cambridge English!

Дізнайтеся більше про тести YLE за посиланням

<http://www.cambridgeenglish.org/exams/young-learners-english/>

Бажаєте перевірити знання дитини за міжнародними  
освітніми стандартами?

Зверніться до Вашого вчителя чи скontaktуйтеся з консультантом  
Cambridge English Language Assessment в Україні



Автори: Наталя Олександрівна Ляшко, Світлана Євгенівна Сушко

**Lessons Plus for Ukraine. Level 3.**

Редактор: Любов Володимирівна Залюбовська. Консультант: Террі Проссер.

Ляшко Н.О., Сушко С.Є. Lessons Plus for Ukraine. Рівень 3. - Посібник для вивчення англійської мови в початкових класах. Навчальний посібник. - Київ: Лінгвіст, 2017 р. - 16 стор.

ISBN 978-966-2583-46-5. ТОВ «Лінгвіст», 04070, м. Київ, вул. Г. Сковороди, 6, оф. 44. [www.linguist.ua](http://www.linguist.ua)

Для листівок – А/С 117, Київ 04070, ТОВ «Лінгвіст»

Надруковано в ТОВ «Формула 1». Україна, 04136, м. Київ, вул. Північно-Сирецька, 3

© ТОВ Лінгвіст, Київ, 2017

Усі права захищені. Жодна частина цього видання не може бути відтворена у будь-якій формі і будь-якими засобами без дозволу правовласника.



# Contents

Winter holiday ..... 2


Happy birthday ..... 7

My words ..... 11





# Winter holiday

## 1 Read, look and write the names.



Hello, my name's Anna. Look, these are pictures of my winter holiday in Bukovel. The weather was great. It was sunny and cold and we had a great time outdoors. I was sledding a lot. My brother Serhiy was snowboarding. My uncle Oleksiy was skiing all day long. My mother Iryna and my father Yevhen were playing snowballs with friends. And what was my best friend Olena doing? She was taking these pictures!



### Grammar focus

I was drinking tea.

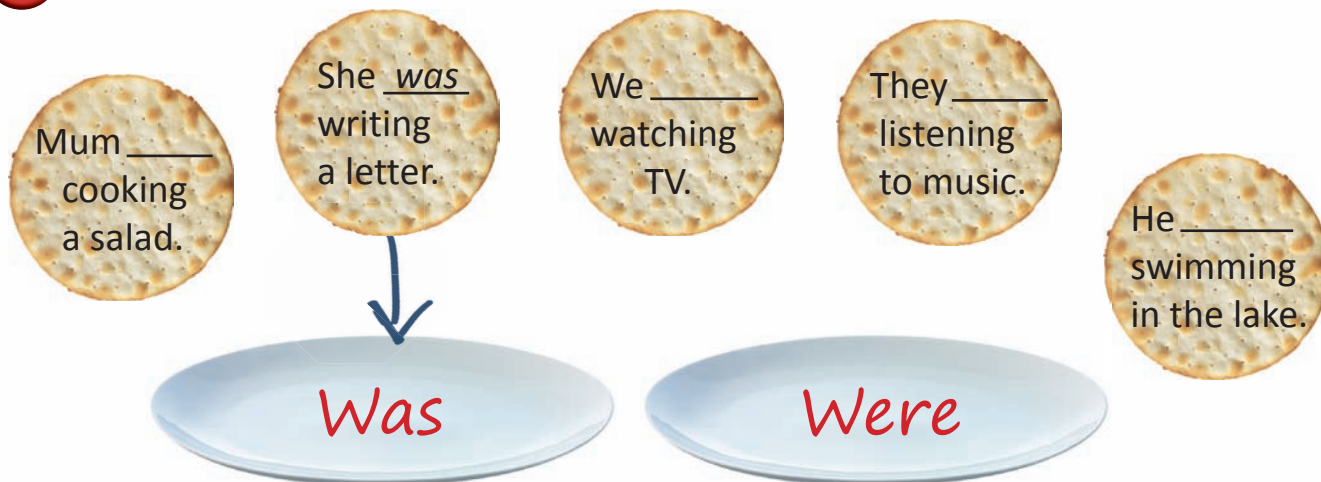
He was skiing.

She was talking on the phone.

They were playing snowballs.

You were reading a book.

## 2 Look, write and draw lines.



## 3 Colour each space to make a sentence. There is one example. Use different colours.

I	were	taking	with	tea.
He	was	drinking	a photo	snowman.
Olena	was	making	a big	my aunt.
Maxym	were	talking	snowballs	together.
My parents	was	playing	hot	laughing.
My friends	was	talking	and	near the tree.

## 4 Write the words.

drink

talk

take

ski

skate

make

1. Tania was drinking tea yesterday at 3 o'clock.
2. Sasha was \_\_\_\_\_ on the phone at 5 o'clock yesterday.
3. Vera and Olha were \_\_\_\_\_ at this time yesterday.
4. Taras and Tolik were \_\_\_\_\_ from 2 till 5 yesterday at the skating rink.
5. When I saw Olena, she was \_\_\_\_\_ a photo.
6. How long were you \_\_\_\_\_ a snowman yesterday?

**5** Make sentences. Look at the picture and put a tick (✓) or a cross (✗).



1. was / Taras / sledding / 3:00 / at / yesterday /

☐

2. tea / Lida / was / hot / drinking

☐

3. Iryna / with / skating / was / Maxym /

☐

4. at 4 p.m. / Sashko / yesterday / was / a snowman / making /

☐

**6** Talk to your partner. Say what people were doing.

A girl was learning to ski.

A man was swimming.





**7** Look, read and answer. There is one example.




Was she skiing?

No, she wasn't. She was ice skating.



Was he reading a book?

\_\_\_\_\_  
\_\_\_\_\_



Was she playing chess?

\_\_\_\_\_  
\_\_\_\_\_



Were they playing football?

\_\_\_\_\_  
\_\_\_\_\_



Were they eating ice cream?

\_\_\_\_\_  
\_\_\_\_\_

**Grammar focus**

Was he eating ice cream?

Yes, he was.

Was Maria singing a song?

No, she wasn't.

Were children making a snowman?

Yes, they were.

**8** Take a photo from your last holiday and show it to your partner. Now ask and answer the questions.

- Where were you? (in the countryside / village / city / ... )
- Who was with you? (family / friends / cousins / ... )
- What was the weather like? (sunny / rainy / ... )
- What were you and your friends doing? (playing / swimming / talking / ... )

9

Read the text and write a postcard about your holiday.

<div style="display: flex; justify-content: space-between; align-items: center;"> <div style="text-align: center;"> <h1 style="margin: 0;">POST CARD</h1> <p style="font-size: small; margin: 0;">FOR CORRESPONDENCE      FOR ADDRESS ONLY</p> </div> <div style="border: 1px solid black; padding: 5px; text-align: center; width: 100px;">             STAMP           </div> </div>	
<p><i>Hello Alisa,</i></p> <p><i>This is a photo from my summer holiday. It was great. I visited my grandparents in Poltava. In this photo I was swimming in the river. My grandfather was fishing. And our dog Bars was playing with the ball. My grandmother was baking a pie, so she's not in this photo. What about your holiday?</i></p> <p><i>Love,</i> <i>Dmytro.</i></p>	

<div style="display: flex; justify-content: space-between; align-items: center;"> <div style="text-align: center;"> <h1 style="margin: 0;">POST CARD</h1> <p style="font-size: small; margin: 0;">FOR CORRESPONDENCE      FOR ADDRESS ONLY</p> </div> <div style="border: 1px solid black; padding: 5px; text-align: center; width: 100px;">             STAMP           </div> </div>	
<hr/> <hr/> <hr/> <hr/> <hr/> <hr/> <hr/> <hr/> <hr/> <hr/>	<div style="border: 1px solid black; height: 150px; width: 100%;"></div>



# Happy Birthday

## 1 Look and say.

- |                 |                        |
|-----------------|------------------------|
| 1 – the first   | 11 – the eleventh      |
| 2 – the second  | 12 – the twelfth       |
| 3 – the third   | 13 – the thirteenth    |
| 4 – the fourth  | ...                    |
| 5 – the fifth   | 20 – the twentieth     |
| 6 – the sixth   | 21 – the twenty-first  |
| 7 – the seventh | ...                    |
| 8 – the eighth  | 28 – the twenty-eighth |
| 9 – the ninth   | 30 – the thirtieth     |
| 10 – the tenth  | 31 – the thirty-first  |



My birthday is on the 22nd of May.

My birthday is on the 17th of December.

## Grammar focus

My birthday is on the 10th of July.

My birthday is on the tenth of July.

















































the first = 1st

the second = 2nd

the third = 3rd

When is your birthday?

## 2 Circle the picture.

fifth												
twelfth												
eighth												
ninth												

### 3 Read, look and draw a picture.

1. Draw a red tongue on the second dog from the right.



2. Draw an apple on the third tree from the right.




3. Draw a flower on the seventh vase from the left.




### 4 Look and colour.

- Colour the eighth step black.
- Colour the seventh step purple.
- Colour the second step orange.
- Colour the fourth step yellow.
- Colour the tenth step brown.
- Colour the sixth step green.
- Colour the third step grey.
- Colour the first step blue.
- Colour the fifth step red.
- Colour the ninth step pink.



**5 Complete the words and match them with the pictures.**

f \_ \_ s t  
 \_ i x \_ h  
 t w \_ \_ t \_ \_ t h  
 e \_ e \_ \_ n \_ h  
 s \_ c \_ \_ d  
 t h \_ r t \_ - \_ i n \_ \_  
 e \_ \_ h \_ e e \_ \_ \_  
 \_ i f t \_ \_ n t h  
 f \_ \_ r t h



**6 Look and write.**



Olia

Olia's birthday is  
 on the 1st of May.



Stepan



Snizhana



Vasyl



## 7 Write the dates.

1. When's your birthday?  
\_\_\_\_\_
2. When's your mother's / father's birthday?  
\_\_\_\_\_
3. What date is it today?  
\_\_\_\_\_
4. What date was it yesterday?  
\_\_\_\_\_
5. When does your summer holiday start?  
\_\_\_\_\_
6. When does your summer holiday finish?  
\_\_\_\_\_

## 8 Ask and answer the questions in 7.

When's your birthday?

It's on the 7th of March.



# My words



Meet the Explorers		Знайомтесь з дослідниками
upstairs	/ʌp'steəz/	верхній поверх
downstairs	/'daʊn'steəz/	нижній поверх
cellar	/'selər/	підвал
Unit 1 Our school		Розділ 1 Наша школа
Art	/ɑ:t/	мистецтво
English	/'ɪŋɡlɪʃ/	англійська мова
Maths	/mæθs/	математика
Music	/'mju:zɪk/	музика
P.E.	/,pi:z'i:/	фізична культура
Science	/saɪəns/	наука
History	/'hɪstəri/	історія
I.T.	/,aɪ 'ti:/	інформатика
Geography	/dʒi'ɒɡrəfi/	географія

<b>Unit 2</b> <b>The picnic</b>		<b>Розділ 2</b> <b>Пікнік</b>
apple juice	/ˈæpl dʒuːs/	яблучний сік
cheese	/tʃiːz/	сир
lemonade	/ˌleməˈneɪd/	лимонад
picnic	/ˈpɪknɪk/	пікнік
rolls	/rəʊlz/	булочки
salad	/ˈsæləd/	салат
soup	/suːp/	суп
vegetables	/ˈvedʒtəblz/	овочі
water	/ˈwɔːtə/	вода
<b>Unit 3</b> <b>Daily tasks</b>		<b>Розділ 3</b> <b>Щоденні</b> <b>обов'язки</b>
cook	/kʊk/	готувати (їжу)
do the shopping		робити покупки
dry the dishes		витирати посуд
feed the dog		годувати собаку
sweep	/swiːp/	підмітати
take the dog for a walk		вигулювати собаку
tidy up	/ˈtaɪdi ʌp/	прибирати
wash up	/wɒʃ ʌp/	мити посуд



<b>Unit 4 Around town</b>		<b>Розділ 4 Місто</b>
bank	/bæŋk/	банк
bus station	/'bʌs ,steɪʃən/	автобусна станція
library	/'laɪbrəri/	бібліотека
map	/mæp/	мапа
market	/'mɑ:kɪt/	ринок
sports centre	/'spɔ:ts ,sentə/	спортивний центр
square	/'skweə/	площа
supermarket	/'su:pə ,mɑ:kɪt/	супермаркет
tower	/taʊə/	башта
near	/nɪə/	біля
opposite	/'ɒpəzɪt/	навпроти
above	/ə'boʊ/	над
below	/bi'ləʊ/	під
between	/bi'twi:n/	між
<b>Unit 5 Under the sea</b>		<b>Розділ 5 Під водою</b>
dolphin	/'dɒlfɪn/	дельфін
turtle	/'tɜ:tl/	черепаха

octopus	/ˈɒktəpəs/	восьминіг
seal	/si:l/	тюлень
starfish	/ˈstɑːfɪʃ/	морська зірка
seahorse	/ˈsi:hɔːs/	морський коник
anchor	/ˈæŋkəʳ/	якір
shell	/ʃel/	мушля
<b>Unit 6 Gadgets</b>		<b>Розділ 6 Гаджети</b>
lift	/lɪft/	ліфт
walkie-talkie	/ˌwɔːkiˈtɔːki/	рація
torch	/tɔːtʃ/	ліхтарик
CD player	/ˌsiːdiːˈpleɪəʳ/	CD плеєр
mp3 player	/ˌempiːθriːˈpleɪəʳ/	мп3 плеєр
mobile phone	/ˈməʊbaɪl ˌfəʊn/	мобільний телефон
electric fan	/ɪˈlektɪk ˌfæn/	електричний вентилятор
laptop	/ˈlæpˌtɒp/	ноутбук
electric toothbrush	/ɪˈlektɪk ˈtuːθbrʌʃ/	електрична зубна щітка
games console	/geɪm kənˈsəʊl/	ігрова консоль

<b>Unit 7</b> <b>In the hospital</b>		<b>Розділ 7</b> <b>В лікарні</b>
backache	/ˈbækeɪk/	біль в спині
cold	/kəʊld/	застиуда
cough	/kɒf/	кашель
earache	/ˈiəreɪk/	біль у вусі
headache	/ˈhedeɪk/	головний біль
stomachache	/ˈstʌməkeɪk/	біль у шлунку
toothache	/ˈtuːθeɪk/	зубний біль
<b>Unit 8</b> <b>Around the world</b>		<b>Розділ 8</b> <b>Навколо світу</b>
countries	/ˈkʌntriːz/	країни
Ukraine	/juːˈkreɪn/	Україна
Argentina	/ˌɑːdʒənˈtiːnə/	Аргентина
Australia	/ɒsˈtreɪliə/	Австралія
Brazil	/brəˈzɪl/	Бразилія
Chile	/ˈtʃɪli/	Чилі
China	/ˈtʃaɪnə/	Китай
Egypt	/ˈiːdʒɪpt/	Єгипет
India	/ˈɪndiə/	Індія



Mexico	/ˈmeksɪkəʊ/	Мексика
Spain	/speɪn/	Іспанія
Turkey	/ˈtʊːki/	Туреччина
<b>Unit 9 Weather</b>		<b>Розділ 9 Погода</b>
cloud	/klaʊd/	хмара
cloudy	/ˈklaʊdi/	хмарний
fog	/fɒg/	туман
foggy	/fɒgi/	туманний
lightning	/ˈlaɪtnɪŋ/	блискавка
rain	/reɪn/	дощ
rainy	/reɪni/	дощовий
thunderstorm	/ˈθʌndəstɔːm/	гроза
wind	/wɪnd/	вітер
windy	/ˈwɪndi/	вітряний
umbrella	/ʌmˈbrelə/	парасолька
raincoat	/ˈreɪnkəʊt/	плащ
boots	/buːts/	чоботи

ENGLISH

DEUTSCH

FRANÇAIS

ESPAÑOL

ITALIANO

POLSKI

# ЛІНГВІСТ

[WWW.LINGUIST.UA](http://WWW.LINGUIST.UA)

[INFO@LINGUIST.UA](mailto:INFO@LINGUIST.UA)

(044) 599-32-28

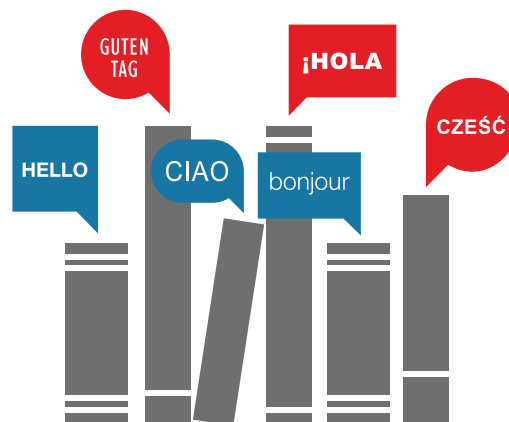
[www.facebook.com/LINGUIST.UKRAINE](https://www.facebook.com/LINGUIST.UKRAINE)

<http://vk.com/LINGUISTUA>

<https://twitter.com/LINGUISTUA>

## ЛІТЕРАТУРА ДЛЯ ВИВЧЕННЯ ІНОЗЕМНИХ МОВ

найсучасніші матеріали  
від всесвітньовідомих видавництв



ENGLISH

DEUTSCH

FRANÇAIS

ESPAÑOL

ITALIANO

POLSKI

# Bookling

інтернет-магазин

[www.bookling.ua](http://www.bookling.ua)

[info@bookling.ua](mailto:info@bookling.ua)

(044) 227-27-80

(067) 670-33-11

навчальна, художня  
та академічна література  
мовою оригіналу



# Lessons Plus


for Ukraine 3

Додаткові уроки Lessons Plus for Ukraine доповнюють курс Super Minds необхідним лексичним та граматичним матеріалом для повної відповідності вимогам української шкільної програми.

- Два додаткових уроки на кожному рівні;
- Словник школяра My Words з транскрипцією та перекладом на українську мову;
- Український країнознавчий компонент.

Нотатки для вчителя по використанню Lessons Plus for Ukraine можна знайти в Рекомендаціях до навчально-методичного комплексу Super Minds.

Super Minds має дозвіл Міністерства освіти і науки України на використання в навчальних закладах № 14.1/12-Г-330 від 06.11.12  
Календарно-тематичне планування можна завантажити на сайті [www.linguist.ua](http://www.linguist.ua)



ISBN 978-966-2583-46-5

